



22ª EDIÇÃO

SALÃO DE EXTENSÃO

TUTORIAL DE INSCRIÇÃO



INSCREVA-SE POR MEIO DO FORMULÁRIO ELETRÔNICO, ATRAVÉS DO SITE [INOVAMUNDI.FEEVALE.BR/SE/](https://inovamundi.feevale.br/se/)



VOCÊ SERÁ REDIRECIONADO PARA A PÁGINA DE INSCRIÇÕES:

SEMINÁRIO DE PÓS-GRADUAÇÃO **APRESENTAÇÃO**

O Salão de Extensão (SE) reúne ações relativas à Extensão Universitária, por meio da apresentação de processos ou de resultados de práticas extensionistas universitárias. Define-se, no âmbito deste Evento, a prática extensionista como decorrente do processo educativo, cultural e científico que se articula com o ensino e com a pesquisa de forma indissociável, para uma formação integral e que viabiliza a relação transformadora entre o ensino e a pesquisa.

ROLE A PÁGINA ATÉ O SEGUINTE QUADRO:

PARTICIPAÇÃO

INSCRIÇÕES E ARQUIVOS

Os autores deverão inscrever-se no Evento por meio do formulário eletrônico. No ato da inscrição, exige-se a submissão de um resumo. Não serão aceitos trabalhos enviados por e-mail. As inscrições incompletas serão desclassificadas.

O participante poderá inscrever apenas um resumo no Evento. A ordenação dos nomes dos autores e dos orientadores no ato da inscrição corresponderá à ordem dos nomes que deverá constar na publicação dos resumos e nos certificados.

A inscrição somente se confirmará após o pagamento da taxa de inscrição, que poderá ser paga somente dentro do período de inscrições.

INSCREVA-SE

REGULAMENTO

TEMPLATE - EM BREVE

APRESENTAÇÃO

TUTORIAL DE INSCRIÇÃO - EM BREVE

UNIVERSIDADE FEEVALE

Salão de Extensão - SE Inovamundi 2026

INFORMAÇÕES

INSCRIÇÕES



SALÃO DE EXTENSÃO 2026

A Pró-reitoria de Pesquisa, Pós-graduação e Extensão, no uso das atribuições que lhe são conferidas, comunica as normas e condições de inscrição, apresentação e avaliação de trabalhos para o **Salão de Extensão - SE 2026**, que se realizará no período entre 09 e 14 de novembro de 2025.

O Salão de Extensão (SE) reúne ações relativas à Extensão Universitária, por meio da apresentação de processos ou de resultados de práticas extensionistas universitárias. Define-se, no âmbito deste Evento, a prática extensionista como decorrente do processo educativo, cultural e científico que se articula com o ensino e com a pesquisa de forma indissociável, para uma formação integral e que viabiliza a relação transformadora entre o ensino e a pesquisa.

CLIQUE EM "INSCREVA-SE"

IMPORTANTE:

INSCRIÇÕES: Local utilizado para quem nunca se inscreveu no ambiente do Portal do Candidato – Processos seletivos, realizará seu primeiro cadastro.

CENTRAL DO CANDIDATO: Poderá logar com seu usuário e senha criada por você quando realizou seu primeiro cadastro.

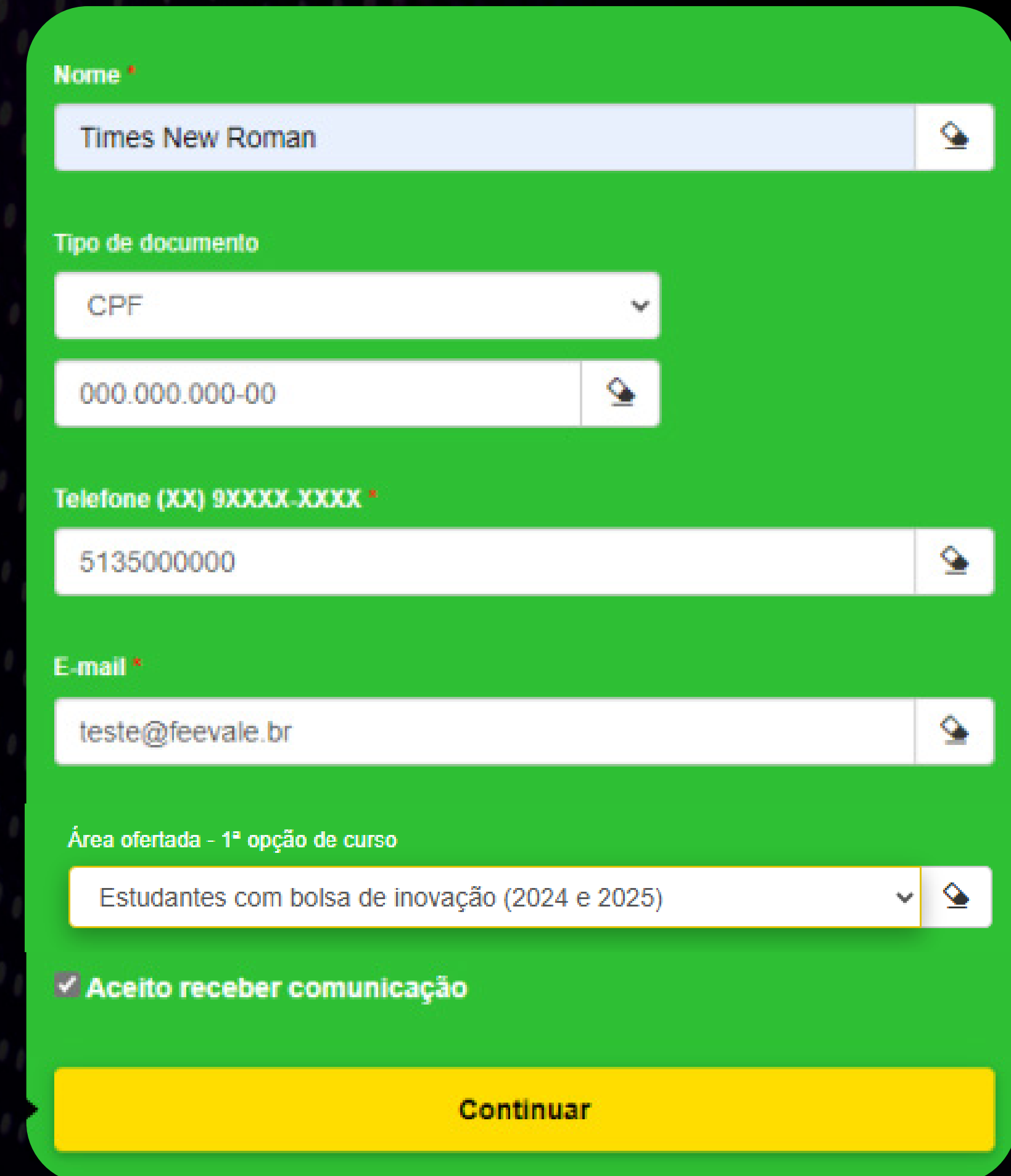
The screenshot shows the 'INSCRIÇÕES' page with a navigation bar containing 'INFORMAÇÕES', 'INSCRIÇÕES', 'RESULTADOS', and 'CENTRAL DO CANDIDATO'. The 'INSCRIÇÕES' tab is highlighted. The main content area features the 'Inovamundi' logo and a section titled 'Inscrição'. It contains text explaining the registration process and a list of requirements. A registration form is visible on the right side of the page, with fields for 'Nome', 'Tipo de documento' (set to 'CPF'), 'Telefone (XX) 9XXXX.XXXX', 'E-mail', and 'Área ofertada - 1ª opção de curso'. A 'Continuar' button is at the bottom of the form.

The screenshot shows the 'CENTRAL DO CANDIDATO' login page. The navigation bar has 'RESULTADOS' and 'CENTRAL DO CANDIDATO', with the latter highlighted. The main content area is a green box containing a login form. It includes a 'Tipo identificação' dropdown menu (set to 'CPF'), a 'Login (CPF)' text input field (containing '0175352'), and a 'Senha' text input field (masked with dots). There are checkboxes for 'Mostrar senha' and a link for 'Esqueci minha senha'. A large yellow 'Entrar' button is at the bottom.

Caso você inicie sua inscrição por “Inscrições” e reporte que já possui acesso, realizar o login na Central do Candidato, se não souberes a senha, é possível que o sistema envie outra, clicando em “Esqueci a minha senha”. Se mesmo assim não conseguir realizar o login, acionar o inovamundi@feevale.br.

Preencher os dados:

- NOME;
- CPF;
- TELEFONE;
- E-MAIL;
- ÁREA OFERTADA = CATEGORIA DE PAGAMENTO OU ISENÇÃO



Nome *

Times New Roman

Tipo de documento

CPF

000.000.000-00

Telefone (XX) 9XXXX-XXXX *

5135000000

E-mail *

teste@feevale.br

Área ofertada - 1ª opção de curso

Estudantes com bolsa de inovação (2024 e 2025)

Aceito receber comunicação

Continuar

DADOS BÁSICOS

1

REALIZAR O PREENCHIMENTO DOS **DADOS BÁSICOS:**

- Nome;*
- Nome social;
- Data de nascimento;*
- Estado Civil;*
- Nacionalidade;*
- E-mail;*
- Sexo; *

*Preenchimento obrigatório

2

REALIZAR O PREENCHIMENTO DOS **DOCUMENTOS:**

- CPF; *
- Carteira de identidade;*

3

REALIZAR O PREENCHIMENTO DO **ENDEREÇO:**

- CEP;*
- Rua;*
- Número;*
- Complemento;
- Bairro;*
- País;*
- Estado;*
- Cidade;*
- Telefone (1);*
- Telefone (2)

4

REALIZAR O PREENCHIMENTO DAS INFORMAÇÕES ADICIONAIS:

- Cor/Raça;*
- Grau de instrução; *
- Área temática; *
- Curso de graduação;*
- Qual instituição de origem;*
- Possui alguma deficiência /necessidade;*
- Origem do Trabalho;*
- Trabalho tem potencial de proteção por propriedade intelectual?;*
- Publicação autorizada;*
- Financiador;
- Título do trabalho;*
- Autor principal;*
- Autor 2;
- Autor 3;
- Autor 4;
- Autor 5;
- Autor 6;
- Orientador principal;*
- E-mail orientador principal;*
- Orientador 2;

*Preenchimento obrigatório

Obs: Ao inserir não em publicação autorizada, o trabalho não será publicado nos anais do evento.

DADOS DO CURSO

1

OPÇÕES DE INTERESSE: Em “Área ofertada”, selecione a sua modalidade de inscrição no evento.



The screenshot shows a web form titled "OPÇÃO DE INTERESSE" with a green checkmark icon in the top right corner. The form is divided into three sections, each with a dropdown menu and a lock icon:

- Processo seletivo e área ofertada**
 - Processo seletivo**: Saão de Extensão - SE Inovamundi 2024
 - Área ofertada - 1ª opção de curso***: Estudantes de graduação da Feevale sem vínculo com as demais opções;
- Forma de inscrição***: Saão de Extensão - SE Inovamundi 2023

DADOS DO CURSO

2



ENVIO DE DOCUMENTOS: enviar resumo do trabalho em formato **doc. ou docx.**

✓ ENVIO DE DOCUMENTOS ✓

Documentos

Resumo (formato em word)

Enviar arquivo do documento *



JOÃO DA SILVA.pdf  





DADOS DO CURSO

3

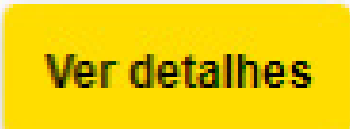
FORMA DE PAGAMENTO: Esta opção será selecionada automaticamente. Ao final da inscrição, o pagamento constará como zerado. Se a sua modalidade for pagante, após a aprovação da sua inscrição, o boleto constará para pagamento na Central do Candidato. Obs: Você será comunicado por e-mail.

 **FORMA DE PAGAMENTO** 

Selecione a Forma de Pagamento *

INOVAMUNDI 2024  

Forma de Pagamento

INOVA02 - INOVAMUNDI 2024 

IMPORTANTE

PAGANTES

- A inscrição somente se confirmará após o pagamento da taxa de inscrição, a ser realizado por meio de boleto bancário, pix ou cartão de crédito. A taxa deverá ser paga dentro do período de inscrições e segue as seguintes especificações:
 - a) estudantes de outras instituições de ensino superior R\$ 50 00 (cinquenta reais) por trabalho inscrito.
 - b) estudantes de graduação da Feevale R\$ 45 00 (quarenta e cinco reais) por trabalho inscrito.

ISENTOS

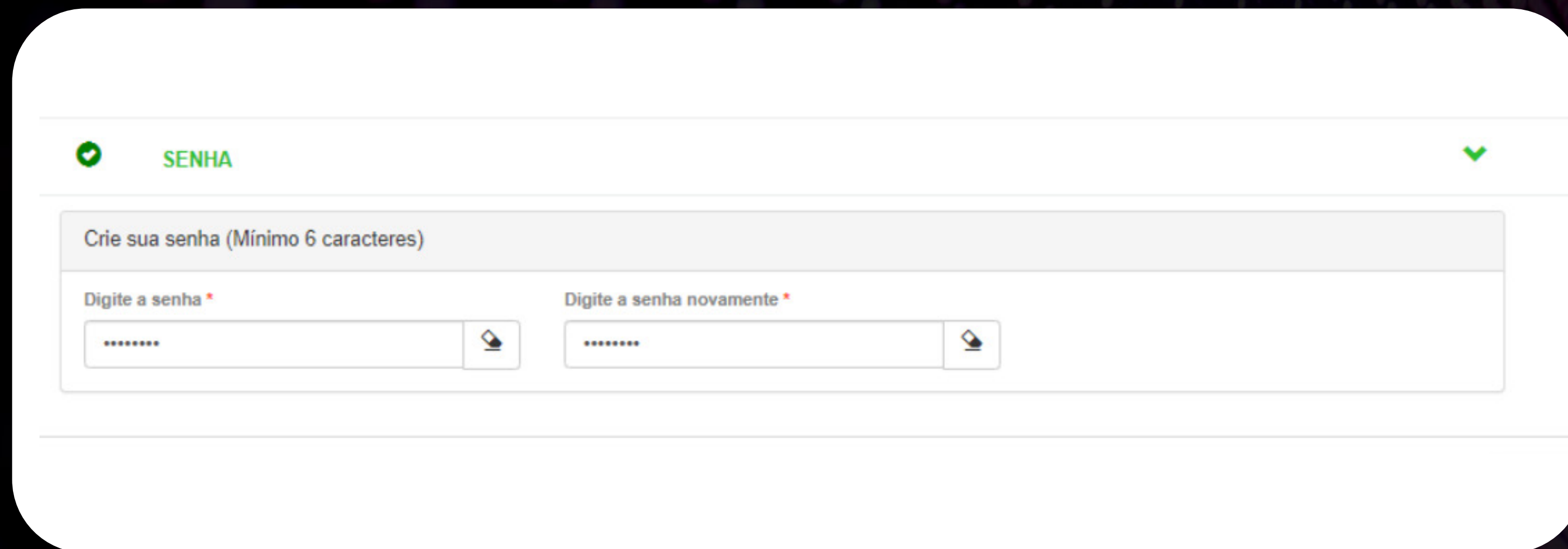
- Estudantes internacionais, participantes do Programa de Iniciação Científica, estudantes de graduação com bolsa de fomento externo, vinculada a projeto de pesquisa, estudantes participantes de projetos de extensão, estudantes com bolsa de inovação, rondonistas, atletas do programa esporte universitário, estudantes matriculados nos cursos de licenciaturas e do PET Interdisciplinar/saúde, PIBID, todos vinculados a Universidade Feevale.
- A isenção será concedida quando o autor responsável pela inscrição do trabalho estiver vinculado a uma das modalidades referidas durante os anos de 2025 e/ou 2026, optando pela área ofertada de sua respectiva modalidade.



DADOS DO CURSO

4

SENHA: se primeiro acesso, criar sua senha que será utilizada para acompanhamento da inscrição na Central do Candidato:



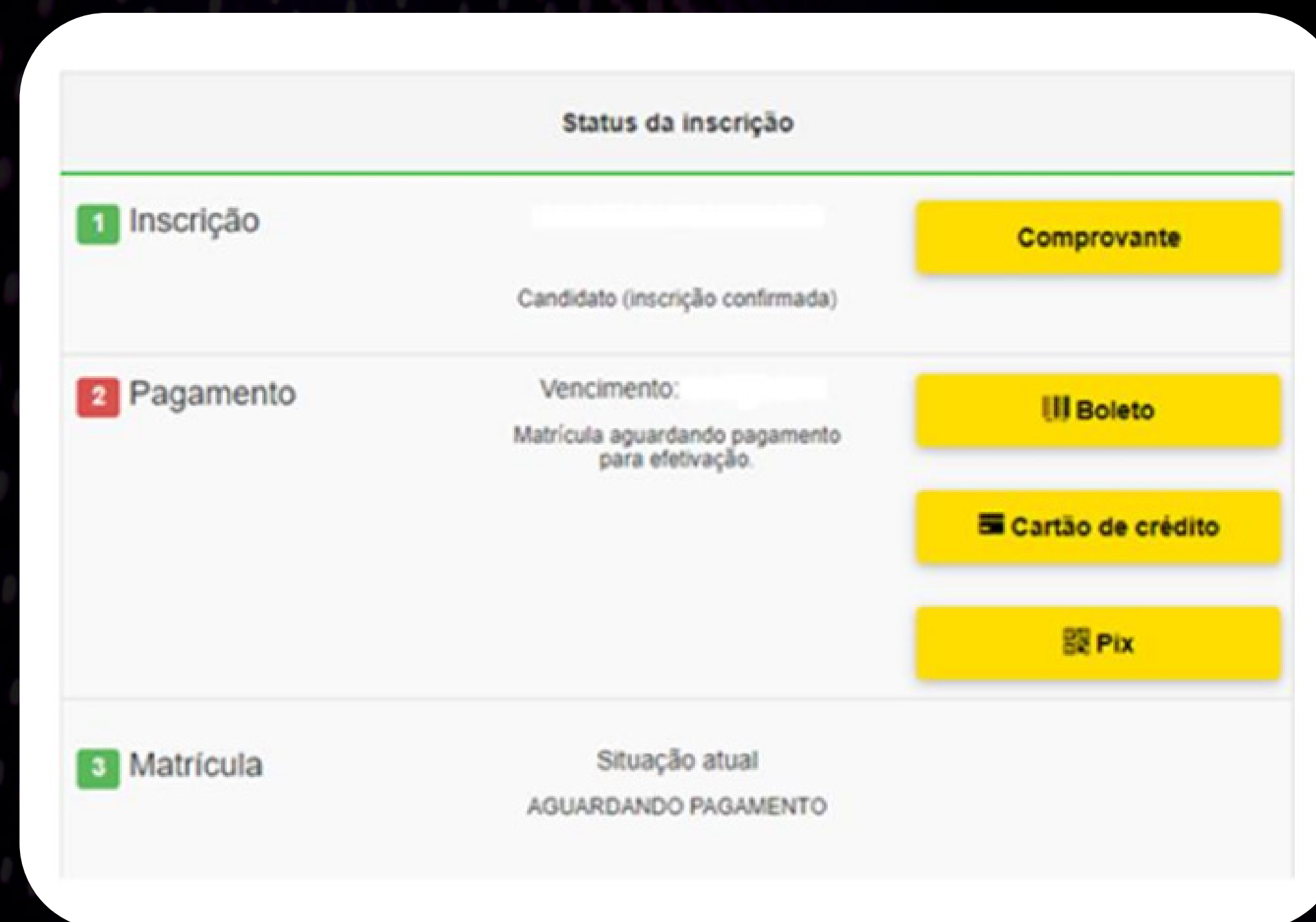
The screenshot shows a web form for creating a password. At the top left, there is a green checkmark icon and the word "SENHA" in green. At the top right, there is a green checkmark icon. Below this, there is a light gray header box with the text "Crie sua senha (Mínimo 6 caracteres)". Underneath, there are two input fields. The first is labeled "Digite a senha *" and the second is labeled "Digite a senha novamente *". Both fields contain seven asterisks and have a small icon of a hand with a mouse cursor on the right side. The form is set against a white background with rounded corners.

CONFIRMAÇÃO DE INSCRIÇÃO:

A Comissão Organizadora do evento irá realizar a validação da sua inscrição, e a taxa de inscrição será gerada após a confirmação.

O inscrito responsável pela inscrição receberá o comunicado por e-mail, e o boleto estará disponível para pagamento na Central do candidato.

Se o pagamento não for efetuado, a inscrição será automaticamente cancelada.



Status da inscrição		
1 Inscrição	Candidato (inscrição confirmada)	Comprovante
2 Pagamento	Vencimento: Matrícula aguardando pagamento para efetivação.	Boleto Cartão de crédito Pix
3 Matrícula	Situação atual AGUARDANDO PAGAMENTO	

IMPORTANTE:

- **Alterações** necessárias nos dados dos autores e dos orientadores cadastrados e nas demais informações relacionadas aos dados da inscrição **serão aceitas até o último dia de inscrição** e poderão ser realizadas somente pelo autor responsável, pela Central do Candidato.
- Alterações do resumo deverão ser solicitadas por e-mail para inovamundi@feevale.br.
- Considerando os requisitos mencionados, as inscrições incompletas serão desclassificadas. O participante poderá inscrever apenas um trabalho no evento. Considera-se, também, a duplicidade entre os eventos que compõem o Inovamundi.



CONSIDERAÇÕES FINAIS



RESUMOS:

Os resumos deverão seguir as exigências de apresentação e formatação que seguem:

- a) ser escrito em idioma nacional ou, alternativamente, para as apresentações internacionais, em espanhol ou inglês;
- b) ser encaminhado no template do Evento, em formato .doc ou docx, conforme arquivo disponível no site oficial e no sistema de inscrições (inovamundi.feevale.br/se/);
- c) o tamanho do arquivo a ser anexado no formulário de inscrições não deverá exceder 3MB;
- d) o resumo deverá ser enviado em apenas uma página;
- e) conter, na ordem em que se apresentam, os elementos a seguir especificados:



- I. Título com, no máximo, 160 caracteres;
- II. nome(s) do(s) autor(es) e do(s) orientador(es) e da sigla de sua instituição de origem, à direita da página;
- III. o(s) minicurrículo(s) do(s) autor(es) deve(m) constar nota de rodapé, conforme template com, no máximo, 2 linhas por autor (aproximadamente 200 caracteres com espaços), iniciar com a titulação máxima concluída, seguida de outras informações acadêmicas relevantes e, por último, sua atuação na instituição;
- IV. palavras-chave, de três a cinco e separadas por ponto;
- V. apresentar entre 900 e 2500 caracteres com espaços e conter os elementos a seguir especificados: justificativa, objetivo(s), metodologia, resultados parciais ou finais e considerações finais (recomenda-se nessa ordem, sem que estejam nomeados explicitamente no corpo do texto); e
- VI. os resumos deverão ser enviados em um único arquivo, o qual deverá ser gravado no formato nome-sobrenome do estudante responsável ao processo de inscrição (ex: joãosilva.docx).



PROPRIEDADE INTELECTUAL:

O Inovamundi e o Núcleo de Inovação e Transferência de Tecnologia (NITT), juntamente com o auxílio dos autores e orientadores envolvidos no evento, farão uma análise de projetos que possuem potencial para se tornarem patentes. Esta análise ocorrerá a partir da indicação do autor no formulário de inscrição, respondendo ao questionamento “Trabalho tem potencial de proteção por propriedade intelectual?”.

Se a resposta for positiva, o NITT acompanhará a apresentação do trabalho na análise de mérito e, mediante ao atendimento de todos os pré-requisitos e interesse dos envolvidos, encaminhará os projetos para depósito junto ao Instituto Nacional da Propriedade Industrial (INPI). Nesses casos, a sessão de apresentação não será pública e não haverá publicação do resumo nos anais do evento, com o objetivo de proteger a potencial patente.

Patente é uma cessão pública, expedida pelo Estado, que garante ao seu titular a exclusividade de comercialização da sua criação. Os requisitos para depósito de patente são os seguintes: novidade, atividade inventiva e aplicação industrial.



AUTORES E ORIENTADORES:

Serão aceitos até 6 (seis) autores por trabalho, não incluindo os orientadores neste total. A ordenação dos autores será realizada no formulário eletrônico de inscrições pelo responsável pela inscrição. A ordenação 1 (um) deverá ser atribuída ao autor responsável pela inscrição e os demais autores deverão ser, sequencialmente, ordenados.

- O responsável pela inscrição deverá cadastrar-se como autor. Caso seu nome não conste na relação de autores, ele não receberá certificação e seu nome não constará nas publicações consequentes do Evento.
- Serão aceitos até 2 (dois) orientadores por trabalho, sendo que a ordenação 1 (um/orientador principal) indicará o orientador e a ordenação 2 (dois), o co-orientador, se houver.
- A ordenação dos nomes dos autores e dos orientadores no ato da inscrição corresponderá à ordem dos nomes que constará nos certificados.

DÚVIDAS PODEM SER
DIRECIONADAS AO E-MAIL
INOVAMUNDI@FEEVALE.BR

SE 22ª EDIÇÃO

SALÃO DE EXTENSÃO

