

MANUAL DE IDENTIDADE VISUAL



FEEVALE
TECHPARK

SUMÁRIO

APRESENTAÇÃO

CONSTRUÇÃO DA MARCA

SÍMBOLO	04
TIPOGRAFIA	05

ELEMENTOS ASSINATURA VISUAL

06

VERSÕES

VERTICAL	07
HORIZONTAL	08
INCUBADORA	09

MALHA CONSTRUTIVA

VERTICAL	10
HORIZONTAL	11

REDUÇÃO MÁXIMA

MEIO IMPRESSO	12
MEIO DIGITAL	13

ÁREA DE NÃO INTERFERÊNCIA

VERTICAL	14
HORIZONTAL	15

ASSINATURA CONJUNTA

PARQUE	16
INCUBADORA	17

PADRÃO CROMÁTICO

POLICROMIA	18
ESCALA DE CINZA	19
MONOCROMÁTICA	20
POSITIVO/NEGATIVO	21

USOS INCORRETOS

22

PADRÃO TIPOGRÁFICO

24

Esse Manual de Identidade Visual serve de guia para as futuras aplicações da marca e padroniza sua representação. Apresenta todas as formas de aplicação da assinatura visual, além de regras básicas de aplicações que devem ser seguidas.

É importante consultá-lo sempre que houver dúvidas e respeitar todos os itens citados, para que o conceito e integridade da marca não sejam prejudicados.

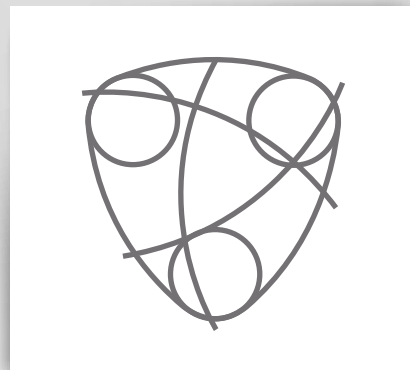
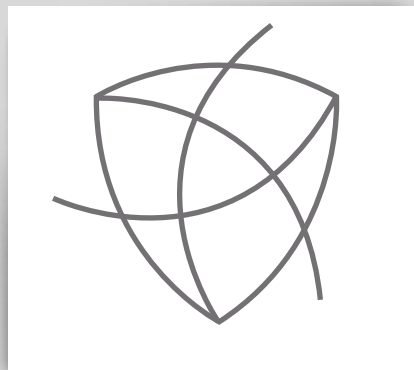
CONSTRUÇÃO DA MARCA SÍMBOLO

Abaixo apresenta-se a construção do símbolo da marca, que foi desenvolvida a partir da base construtiva do símbolo da Universidade Feevale.

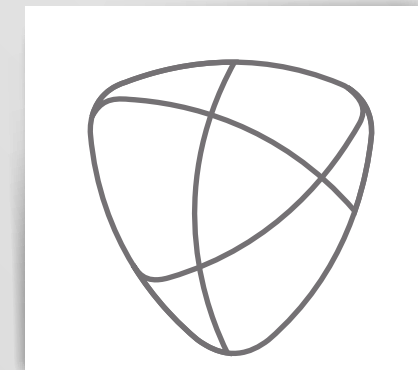
CONSTRUÇÃO DA
IDENTIDADE VISUAL
DA UNIVERSIDADE



ARREDONDANDO
OS CANTOS PARA
DAR MOVIMENTO



MESMA ESTRUTURA BASE
UTILIZANDO LINHAS,
PARTINDO DAS EXTREMIDADES



SÍMBOLO FINAL

CONSTRUÇÃO DA MARCA

TIPOGRAFIA

A construção da tipografia utilizada na marca também partiu do mesmo princípio construtivo da tipografia da marca da universidade.

LOGOTIPO FEEVALE

LOGOTIPO TECHPARK

FEEVALE

TECHPARK

TECHPARK

AJUSTES TIPOGRÁFICOS
CONFORME LOGOTIPO
DA UNIVERSIDADE

ELEMENTOS ASSINATURA VISUAL

A assinatura visual é representada por um conjunto de elementos que devem ser respeitados em sua forma e proporção.



**VERSÃO
VERTICAL**
(PREFERENCIAL)

A assinatura visual possui duas maneiras de orientação. Abaixo apresenta-se a versão vertical, que deve ser usada preferencialmente, sempre que possível.



VERSÃO HORIZONTAL

A outra forma de orientação que a assinatura pode ser apresentada é a horizontal. Deve-se usá-la quando a forma vertical não for adequada ao espaço de aplicação.



VERSÃO INCUBADORA

A assinatura visual pode ter a inclusão de um designativo, quando se referir à Incubadora do parque tecnológico. Sendo assim, quando a Incubadora deverá assinar alguma peça, as seguintes opções devem ser utilizadas.

VERSÃO VERTICAL (PREFERENCIAL)




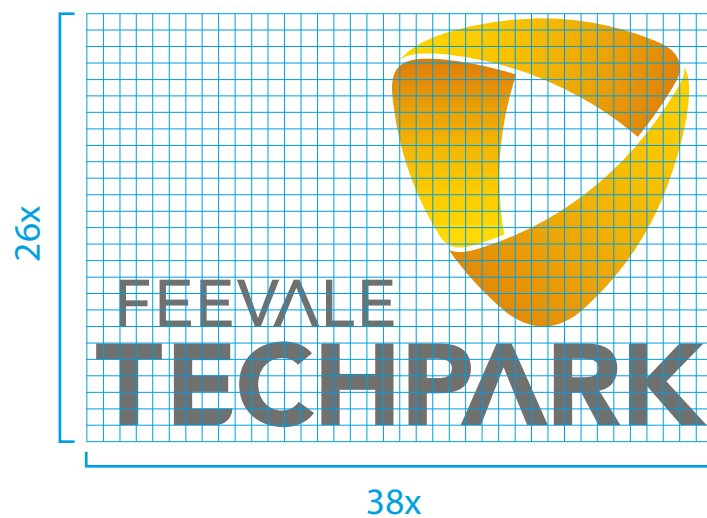
VERSÃO HORIZONTAL



MALHA CONSTRUTIVA

A malha construtiva deve ser utilizada para verificar as proporções corretas entre altura e largura da assinatura, assim como auxiliar na sua reprodução. Essa proporção tem por base a altura da haste da letra E da palavra Techpark, conforme representado abaixo.


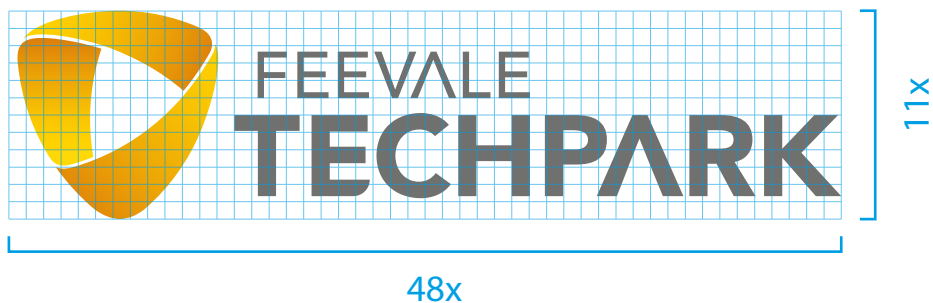
E 1 x



MALHA CONSTRUTIVA

A malha construtiva deve ser utilizada para verificar as proporções corretas entre altura e largura da assinatura, assim como auxiliar na sua reprodução. Essa proporção tem por base a altura da haste da letra E da palavra Techpark, conforme representado abaixo.

E 1x



REDUÇÃO MÁXIMA (MEIO IMPRESSO)

Deve-se respeitar um tamanho mínimo de aplicação da assinatura visual, para que sua legibilidade não seja prejudicada. Sendo assim, as medidas abaixo devem ser respeitadas em relação à aplicação da **assinatura em meios impressos**, como folder, cartões e todos os materiais gráficos.

VERSÃO VERTICAL (PREFERENCIAL)



VERSÃO HORIZONTAL



REDUÇÃO MÁXIMA (MEIO DIGITAL)

Deve-se respeitar um tamanho mínimo de aplicação da assinatura visual, para que sua legibilidade não seja prejudicada. Sendo assim, as medidas abaixo devem ser respeitadas em relação à aplicação da **assinatura em meios digitais**, como email, redes sociais, sites, entre outras aplicações não impressas.

VERSÃO VERTICAL (PREFERENCIAL)




VERSÃO HORIZONTAL



ÁREA DE NÃO INTERFERÊNCIA


A fim de preservar a integridade da marca, é estipulada uma área na qual nenhum outro elemento pode interferir. Esse espaço deve ter como proporção a altura da letra E da palavra Techpark, conforme representado abaixo.

E] Y



ÁREA DE NÃO INTERFERÊNCIA

A fim de preservar a integridade da marca, é estipulada uma área na qual nenhum outro elemento pode interferir. Esse espaço deve ter como proporção a altura da letra E da palavra Techpark, conforme representado abaixo.



ASSINATURA CONJUNTA

Visto que a assinatura visual da Universidade Feevale estará muitas vezes aplicada junto a assinatura do parque tecnológico Techpark, foi prevista uma assinatura conjunta.



UNIVERSIDADE
FEEVALE



FEEVALE
TECHPARK



UNIVERSIDADE
FEEVALE



FEEVALE
TECHPARK

ASSINATURA CONJUNTA

Visto que a assinatura visual da Universidade Feevale estará muitas vezes aplicada junto a assinatura do parque tecnologico Techpark, foi prevista uma assinatura conjunta.



UNIVERSIDADE
FEEVALE



FEEVALE
TECHPARK
— INCUBADORA



UNIVERSIDADE
FEEVALE



FEEVALE
TECHPARK
— INCUBADORA

PADRÃO CROMÁTICO

A seguir está denominado o padrão cromático da assinatura nos diversos canais que ela pode ser aplicada. Sempre que possível, deve-se aplicar a assinatura com o efeito de gradiente, conforme mostrado abaixo.

ESCALA CMYK

A escala CMYK deve ser utilizada quando a assinatura for aplicada em meio impresso.

ESCALA RGB

A escala RGB deve ser utilizada quando a assinatura for aplicada em meio digital.

ESCALA PANTONE

A escala Pantone pode ser utilizada quando a assinatura for aplicada em meio impresso.

ESCALA HEXADECIMAL

A escala HEXADECIMAL deve ser utilizada quando a assinatura for aplicada em meio digital. Esta especificação é para níveis de códigos de programação.



C = 0 R = 255
M = 15 G = 214
Y = 92 B = 0
K = 0

PANTONE = 108 C
= FFD600

C = 10 R = 225
M = 55 G = 132
Y = 100 B = 10
K = 0


PANTONE = 144 C
= E18409

C = 0 R = 111
M = 0 G = 111
Y = 0 B = 110
K = 70

PANTONE = COLOR GRAY 10
= 6F6F6E


PADRÃO CROMÁTICO


A seguir está denominado o padrão cromático em escala de cinza. Esta versão da assinatura deve ser utilizada quando a aplicação em cores não for possível.




PADRÃO CROMÁTICO


Outra possibilidade de aplicação da assinatura é em apenas uma cor. Esta opção deve ser utilizada quando deseja-se manter a pregnância da cor no material, porém não é possível ou adequado o uso da policromia.




 C = 0 R = 225
M = 15 G = 132
Y = 92 B = 10
K = 0
= E18409
PANTONE = 108 C



 C = 10 R = 255
M = 55 G = 214
Y = 100 B = 0
K = 0
= FFD600
PANTONE = 144 C





 C = 0 R = 111
M = 0 G = 111
Y = 0 B = 110
K = 70
= 6F6F6E
PANTONE = COLOR GRAY 10

PADRÃO CROMÁTICO

Abaixo apresenta-se a versão positiva e negativa da assinatura visual. Esta versão deve ser utilizada quando a policromia não for possível ou adequada.



 C = 0 R = 0
M = 0 G = 0
Y = 0 B = 0
K = 100
= 000000

 C = 0 R = 255
M = 0 G = 255
Y = 0 B = 255
K = 0
= FFFFFFFF

USOS INCORRETOS

A Identidade Visual da marca deve ser preservada para que seus conceitos não sejam distorcidos. Abaixo segue alguns exemplos de como a marca **NÃO** deve ser aplicada.



NÃO ALTERAR AS PROPORÇÕES DO SÍMBOLO OU TIPOGRAFIA



NÃO ROTACIONAR A MARCA



NÃO ESTICAR OU ACHATAR A MARCA



NÃO ALTERAR AS CORES DA MARCA



NÃO ALTERAR A TIPOGRAFIA DA MARCA



NÃO REMOVER ELEMENTOS DA MARCA

USOS INCORRETOS

A Identidade Visual da marca deve ser preservada para que seus conceitos não sejam distorcidos. Abaixo segue alguns exemplos de como a marca **NÃO** deve ser aplicada.

NÃO RESPEITAR O CONTRASTE DE CORES



OPÇÕES DE COMO RESOLVER OS PROBLEMAS A CIMA



A Identidade Visual compreende também uma tipografia padrão para ser utilizada nos textos de comunicação da marca.

Myriad Pro

Myriad Pro Condensed

ABCDEFGHIJKLMNOPQRSTUVWXYZ
abcdefghijklmnopqrstuvwxyz
0123456789

Myriad Pro Condensed Italic

ABCDEFGHIJKLMNOPQRSTUVWXYZ
abcdefghijklmnopqrstuvwxyz
0123456789

Myriad Pro Bold Condensed

ABCDEFGHIJKLMNOPQRSTUVWXYZ
abcdefghijklmnopqrstuvwxyz
0123456789

Myriad Pro Bold Condensed Italic

ABCDEFGHIJKLMNOPQRSTUVWXYZ
abcdefghijklmnopqrstuvwxyz
0123456789

Myriad Pro Black Condensed

ABCDEFGHIJKLMNOPQRSTUVWXYZ
abcdefghijklmnopqrstuvwxyz
0123456789

Myriad Pro Light

ABCDEFGHIJKLMNOPQRSTUVWXYZ
abcdefghijklmnopqrstuvwxyz
0123456789

Myriad Pro Light Italic

ABCDEFGHIJKLMNOPQRSTUVWXYZ
abcdefghijklmnopqrstuvwxyz
0123456789

Myriad Pro Regular

ABCDEFGHIJKLMNOPQRSTUVWXYZ
abcdefghijklmnopqrstuvwxyz
0123456789

Myriad Pro Italic

ABCDEFGHIJKLMNOPQRSTUVWXYZ
abcdefghijklmnopqrstuvwxyz
0123456789

Myriad Pro Condensed

ABCDEFGHIJKLMNOPQRSTUVWXYZ
abcdefghijklmnopqrstuvwxyz
0123456789

Myriad Pro Condensed

ABCDEFGHIJKLMNOPQRSTUVWXYZ
abcdefghijklmnopqrstuvwxyz
0123456789

Myriad Pro Condensed

ABCDEFGHIJKLMNOPQRSTUVWXYZ
abcdefghijklmnopqrstuvwxyz
0123456789

Myriad Pro Condensed

ABCDEFGHIJKLMNOPQRSTUVWXYZ
abcdefghijklmnopqrstuvwxyz
0123456789

Myriad Pro Condensed

ABCDEFGHIJKLMNOPQRSTUVWXYZ
abcdefghijklmnopqrstuvwxyz
0123456789



FEEVALE
TECHPARK