



Como realizar a sua **rematrícula**





Obrigado por **seguir construindo conhecimentos** com a gente.

O próximo passo em direção a um futuro brilhante é a realização de sua **rematrícula**



Para começar, acesse o Portal do Aluno utilizando seu código e sua senha Feevale.



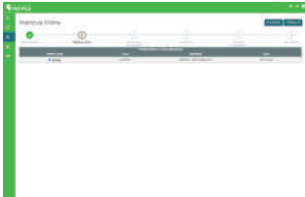
Depois do login, selecione a opção Matrícula Online no canto superior esquerdo.



Leia atentamente todas as informações antes de dar sequência ao processo. Após a leitura, clique no botão **Próximo**.



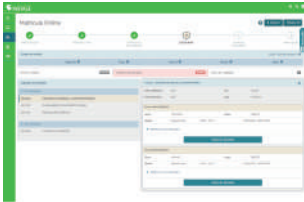
Depois de prosseguir, o curso e o período letivo no qual você está realizando a matrícula (regular ou intensivo) aparecerão na tela. Confira se a informação está correta e clique em **Próximo**.



Caso possua documentos pendentes, em breve você poderá fazer o upload deles através de um local específico no Portal do Aluno. Por enquanto, indicamos enviar a documentação faltante para e-mail falecomafeevale@feevale.br. Sendo assim, clique em **Próximo**.

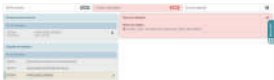


Agora é o momento de escolher suas disciplinas. Nesta tela, você pode conferir quais estão disponíveis e verificar as modalidades, o número de vagas e o horário de realização. Para adicionar um componente a sua matrícula, clique em **Adicionar Disciplina**.

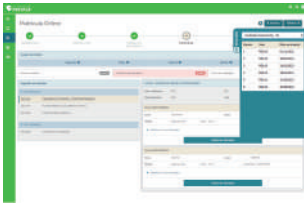


Os estudantes de cursos seriados/modulares devem matricular-se em todas as disciplinas do módulo. Já os demais acadêmicos precisam matricular-se em, no mínimo, 8 créditos.

Ao optar por um componente curricular, é necessário checar a disponibilidade de vagas, para que não tenham erros durante o processo



Durante a escolha de disciplinas, você pode utilizar a função **Simulação** para verificar quais são as condições de pagamento disponíveis e simular os valores de suas mensalidades.



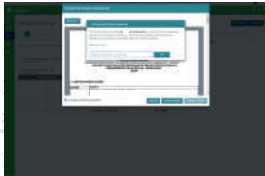
Depois de escolher os componentes curriculares, é hora de selecionar a forma de pagamento de seu semestre/trimestre. Caso você seja aluno do Prouni, não será necessário realizar a escolha.



Agora é necessário ler,
aceitar e assinar o Contrato
de Serviços Educacionais.
Leia o documento com
bastante atenção.



Após a assinatura, a Feevale encaminhará um e-mail com o Token/Chave de Segurança para que seja realizada a confirmação da matrícula. Copie o código enviado e cole no local indicado.



100% de atendimento ao aluno

100% de atendimento ao aluno

100% de atendimento ao aluno

100% de atendimento ao aluno

100% de atendimento ao aluno

100% de atendimento ao aluno



Depois de colar o código, aguarde a mensagem de validação e selecione a opção Finalizar Matrícula.

Se não houver erros ou inconsistências no processo, você terá na tela a confirmação de matrícula.



Caso você tenha alguma dúvida, entre em contato pelos seguintes canais:

Telefone: [\(51\) 3586.8800](tel:(51)3586.8800)

E-mail: falecomafeevale@feevale.br

Chat online: feev.as/chat

