




# inovamundi

O evento de  
ciência e inovação  
da Feevale.





# Tutorial de inscrição

## Feira de Iniciação Científica (FIC)- Inovamundi 2021

# Importante

- ❖ Os autores deverão se inscrever no Evento por meio de formulário eletrônico, disponibilizado no site [www.feevale.br/fic](http://www.feevale.br/fic).
- ❖ Para a inscrição, exige-se a submissão de um resumo, conforme explicitado no item 8 (oito) do Regulamento.
- ❖ Não serão aceitos trabalhos enviados por e-mail.
- ❖ O período de inscrições de trabalhos é de 01 de junho a 15 de julho de 2021, até as 21h (vinte e uma horas).

Os autores deverão se inscrever no Evento por meio de formulário eletrônico, disponibilizado no site [www.feevale.br/fic](http://www.feevale.br/fic).

Feira de Iniciação Científica (FIC) - Inovamundi 2021

Identificação

Sou cadastrado na Feevale e possuo senha Feevale  Não sou cadastrado na Feevale

Informe os dados solicitados abaixo. Caso você não possua cadastro na Feevale, selecione "Não sou cadastrado na Feevale" e clique em "avançar".

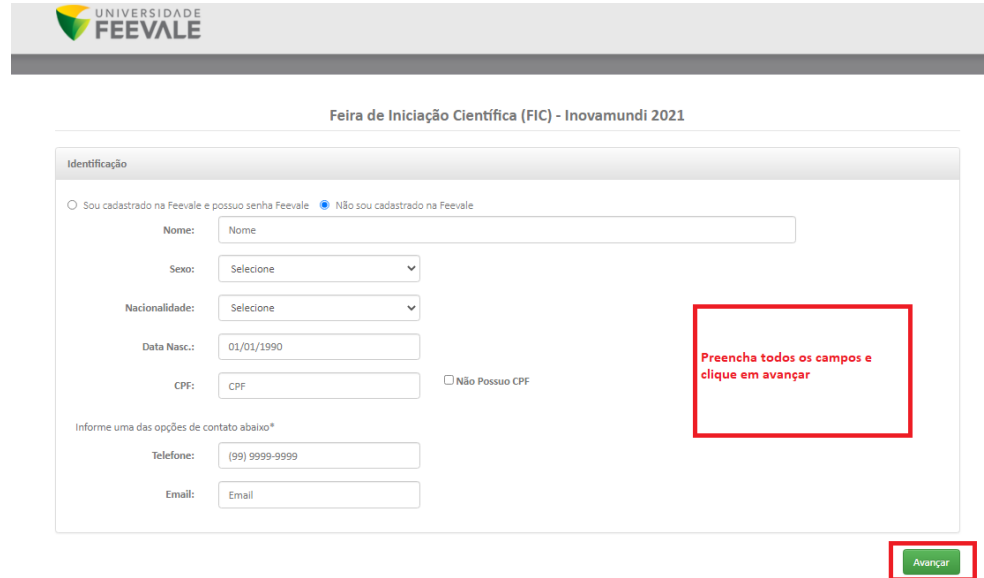
Código\*

Senha Feevale\*

[Esqueceu sua senha?](#)

Avançar

- Ao clicar em “Sou cadastrado na Feevale e possuo senha Feevale”, inserir seu código de matrícula e senha, após avançar, e será direcionado a próxima etapa.
- Ao clicar em “Não sou cadastrado na Feevale”, irá abrir campos para preenchimento, conforme print.



UNIVERSIDADE FEEVALE

Feira de Iniciação Científica (FIC) - Inovamundi 2021

Identificação

Sou cadastrado na Feevale e possuo senha Feevale
  Não sou cadastrado na Feevale

Nome:

Sexo:

Nacionalidade:

Data Nasc.:

CPF:   Não Posso CPF

Informe uma das opções de contato abaixo\*

Telefone:

Email:

Preencha todos os campos e clique em avançar

Avançar

Feira de Iniciação Científica (FIC) - Inovamundi 2021

Realizar o preenchimento dos dados referentes ao autor responsável pela inscrição, a saber:

- nome ;
- data de nascimento ;
- sexo ;
- cor/raça ;
- estado civil ;
- nacionalidade ;
- naturalidade;
- estado;
- RG;
- CPF;
- data expedição;
- estado de emissão; e
- órgão expedidor;

Dados Pessoais

Nome	<input type="text"/>
Sexo	<input type="text"/>
Data de Nascimento	<input type="text"/>
Cor/Raça	<input type="text"/>
Estado Civil	<input type="text"/>
Nacionalidade	<input type="text"/>
Estado Naturalidade	<input type="text"/>
Naturalidade	<input type="text"/>

Preencher todos os campos

Documentação

RG	<input type="text"/>
Data Expedição	<input type="text"/>
Estado de Emissão	<input type="text"/>
Órgão Expedidor	<input type="text"/>
CPF	<input type="text"/>

Realizar o preenchimento dos dados referentes ao autor responsável pela inscrição, a saber:

- cep;
- logradouro;
- número e complemento;
- bairro;
- cidade;
- estado;
- e-mail do autor responsável;
- telefone residencial;
- telefone celular;
- contato de emergência;
- tipo de vínculo (contato emergência); e
- nome (contato emergência);

Endereço

CEP	<input type="text"/>
Logradouro	<input type="text"/>
Número e Complemento	<input type="text"/>
Bairro	<input type="text"/>
Cidade	<input type="text"/>
Estado	<input type="text" value="▼"/>

Preencher todos os campos

Contatos

E-mail do Candidato	<input type="text"/>
Telefone Residencial	<input type="text"/> *
Telefone Celular	<input type="text"/>
Contato de Emergência	<input type="text" value="Contato de Emergência"/>
Tipo de Vínculo (contato de emergência)	<input style="border: none; background-color: #f0f0f0; padding: 2px 5px;" type="text" value="Selecione"/> ▼
Nome (contato de emergência)	<input type="text" value="Nome (contato de emergência)"/>

\*Caso não tenha telefone residencial, inserir um segundo número de celular para contato.

Realizar o preenchimento dos dados referentes ao autor responsável pela inscrição, a saber:

- formação escolar;
- instituição;
- atividade profissional;
- local/empresa; e
- deficiência ou necessidade específica;

Realizar preenchimento dos dados referentes ao trabalho e ao autor responsável pela inscrição, a saber:

- área temática;
- curso;
- origem do trabalho; e
- título do trabalho;

**Ocupação**

Você é estudante:

Instituição:

Atividade profissional:

Local / Empresa:

**Preencher todos os campos**

**Pessoa com deficiência / Necessidades específicas**

Você possui alguma deficiência ou necessidades específicas?

**Ao selecionar sim, preencher o campo que abrirá informando qual a necessidade.**

**Trabalho**

Área Temática

Curso

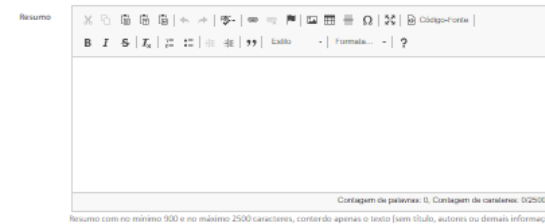
Origem do Trabalho

Título do Trabalho   
(com no máximo 300 caracteres)



Os resumos deverão seguir as exigências de apresentação e formatação que seguem:

- ser escrito em idioma nacional ou, alternativamente, para as apresentações internacionais, em espanhol ou inglês;
- apresentar entre 900 e 2500 caracteres com espaços e conter os elementos a seguir especificados: título (máximo 300 caracteres), justificativa, objetivo(s), metodologia, resultados parciais ou finais e considerações finais (recomenda-se nessa ordem, sem que estejam nomeados explicitamente no corpo do texto); e
- inserir no formulário eletrônico de inscrição as palavras-chave (no mínimo três e no máximo cinco palavras), em ordem alfabética, separadas por ponto.
- Inserir financiador, se houver.



**Veja Exemplo:**  
O estudo analisa a relação entre qualidade de vida e estresse psicossocial de pessoas que participem de grupos para terceira idade. Método: foram avaliados 44 sujeitos, com mais de 40 anos, que realizam atividades físicas, culturais e educacionais. Utilizaram-se como instrumentos o Inventário de Qualidade de Vida WHOQOL-100 e o Inventário de Sintomas de Stress para Adultos de Lipp. Realizou-se um estudo de frequência, de comparação de médias (ANOVA) e de correlação (Pearson). Resultados: o estresse psicossocial aparece em metade da amostra, sendo a fadiga de resistência e os sintomas físicos predominantes. Não existe uma relação direta entre a presença de estresse e a percepção da qualidade de vida, mas as pessoas avaliadas que não apresentam estresse demonstram estarem significativamente mais satisfeitas com a qualidade de suas vidas. O sintoma de estresse relacionado com problemas de memória é o que se mostrou mais correlacionado com a percepção da qualidade de vida. A satisfação com a saúde não está relacionada com o estresse. Conclusão: a prevenção de doenças físicas e psicológicas que estão relacionadas ao estresse psicossocial pode ser abordada preventivamente com ações sociais e terapêuticas no processo de envelhecimento, principalmente em relação aos sintomas físicos e à perda de memória.

Palavras-Chave

O item preenchido acima deverá conter no máximo três e no máximo cinco palavras, em ordem alfabética, separadas por ponto.

Financiador (se houver)

(Exemplo: CNPq, FAPRGS, FINEP, Focvale)

Publicação Autorizada

**Aviso:** Os autores e orientadores declaram que estão cientes que a liberação de inscrição implica na concordância e aceitação de todas as cláusulas e condições estabelecidas no Regulamento para inscrição de trabalhos de Feira de Iniciação Científica 2022.  
Clique aqui para fazer download do Regulamento

Aceito  Declaro que li e aceito o Regulamento para inscrição de trabalhos Feira de Iniciação Científica.

**\* ATENÇÃO**

- O inscrito deverá se cadastrar como Responsável pela Inscrição
- Estudantes com direito a isenção, devem comunicar a organização da evento se inscrição gerar cobrança.

Propriedade Intelectual

O trabalho tem potencial para patente?

Ao inserir não em publicação autorizada, o trabalho não será publicado nos anais do evento.

# Propriedade Intelectual

O Inovamundi e o Núcleo de Inovação e Transferência de Tecnologia (NITT), juntamente com o auxílio dos autores e orientadores envolvidos no evento, farão uma análise de projetos que possuem potencial para se tornarem patentes. Esta análise ocorrerá a partir da indicação do autor no formulário de inscrição, respondendo ao questionamento “Trabalho tem potencial para patente?”. Se a resposta for positiva, o NITT acompanhará a apresentação do trabalho na análise de mérito e, mediante ao atendimento de todos os pré-requisitos e interesse dos envolvidos, encaminhará os projetos para depósito junto ao Instituto Nacional da Propriedade Industrial (INPI).

Patente é uma cessão pública, expedida pelo Estado, que garante ao seu titular a exclusividade de comercialização da sua criação. Os requisitos para depósito de patente são os seguintes: novidade, atividade inventiva e aplicação industrial.

# Autores e orientadores

- Serão aceitos até 6 (seis) autores por trabalho. A ordenação dos autores será realizada no formulário eletrônico de inscrições pelo responsável pela inscrição. A ordenação 1 (um) deverá ser atribuída ao autor responsável pela inscrição e os demais autores deverão ser, sequencialmente, ordenados.
- O responsável pela inscrição deverá cadastrar-se como autor. Caso seu nome não conste na relação de autores, ele não receberá certificação e seu nome não constará nas publicações consequentes do Evento.
- Serão aceitos até 2 (dois) orientadores por trabalho, sendo que a ordenação 1 (um) indicará o orientador e a ordenação 2 (dois), o co-orientador.
- A ordenação dos nomes dos autores e dos orientadores no ato da inscrição corresponderá à ordem dos nomes que constará na publicação dos resumos e nos certificados.

Realizar o preenchimento dos dados referentes aos demais autores e orientadores, a saber:

- nome;
- instituição; e
- e-mail;

Autor(es)			
Nome Completo	E-mail	Instituição	Responsável pela inscrição
<input type="text" value="Nome Completo"/>	<input type="text" value="E-mail"/>	<input type="text" value="Instituição"/>	<input type="text" value="Selecione"/>
<input type="button" value="Gravar"/>			
Total registros: 0			

Orientador(es)			
Nome Completo	E-mail	Instituição	Principal
<input type="text" value="Nome Completo"/>	<input type="text" value="E-mail"/>	<input type="text" value="Instituição"/>	<input type="text" value="Selecione"/>
<input type="button" value="Gravar"/>			
Total registros: 0			

Após preenchimento dos dados clicar em finalizar.

# Importante

- ❖ Ao término do processo de inscrição, o autor responsável e o orientador receberão uma mensagem eletrônica no endereço de e-mail cadastrado, indicando o sucesso da submissão do trabalho.
- ❖ Alterações necessárias nos dados dos autores e dos orientadores cadastrados e nas demais informações relacionadas ao trabalho somente serão aceitas até o último dia de inscrição e poderão ser realizadas somente pelo autor responsável, por meio de link disponibilizado no e-mail de confirmação da inscrição.
- ❖ Considerando os requisitos mencionados, as inscrições incompletas serão desclassificadas. O participante poderá inscrever mais de um trabalho no Evento, contudo, inscrições múltiplas de um mesmo trabalho serão vedadas. Considera-se, também, a duplicidade entre os eventos que compõem o Inovamundi.

# Confirmação da Inscrição

A inscrição somente se confirmará após o pagamento da taxa de inscrição, a ser realizado por meio de boleto bancário, emitido ao término do preenchimento do formulário eletrônico de inscrição. A taxa deverá ser paga dentro do período de inscrições e segue as seguintes especificações:

- a) estudantes de outras instituições de ensino superior: R\$ 50,00 (cinquenta reais) por trabalho inscrito;
- b) estudantes de graduação da Feevale: R\$ 45,00 (quarenta e cinco reais) por trabalho inscrito; e
- c) estudantes internacionais, participantes do Programa de Iniciação Científica da Feevale, a saber: BIC, ICNR, PIBIC/PIBITI CNPq e PROBIC/PROBITI FAPERGS; estudantes de graduação com bolsa de fomento externo, vinculada a projeto de pesquisa, estudantes participantes de projetos de extensão, programa Esporte Universitário, do PIBID e do PETInterdisciplinar, da Universidade Feevale: isentos.

A isenção será concedida quando o autor responsável pela inscrição do trabalho estiver vinculado a uma das modalidades referidas, acessando o sistema de inscrições por meio da opção “Sou cadastrado na Feevale e possuo senha Feevale”.

Dúvidas?

[fic@feevale.br](mailto:fic@feevale.br)

Ramal 9574



inovamundi

O evento de  
ciência e inovação  
da Feevale.

